

**ДЕПАРТАМЕНТ СОЦИАЛЬНОГО РАЗВИТИЯ  
ХАНТЫ-МАНСИЙСКОГО АВТОНОМНОГО ОКРУГА – ЮГРЫ  
(ДЕПСОЦРАЗВИТИЯ ЮГРЫ)**

**ПРИКАЗ**

31 декабря 2019 г.

№ 1468-р

г. Ханты-Мансийск

Об утверждении мощности  
и пропускной способности  
учреждений, подведомственных  
Депсоцразвития Югры

В целях приведения мощности, пропускной способности учреждений, подведомственных Депсоцразвития Югры, в соответствие требованиям санитарно-эпидемиологических правил и нормативов (СП 2.1.2.3358-16 «Санитарно-эпидемиологические требования к размещению, устройству, оборудованию, содержанию, санитарно-гигиеническому и противоэпидемическому режиму работы организаций социального обслуживания», СанПиН 2.4.3259-15 «Санитарно-эпидемиологические требования к устройству, содержанию и организации режима работы организаций для детей-сирот и детей, оставшихся без попечения родителей», СанПиН 2.4.1.3049-13 «Санитарно-эпидемиологические требования к устройству, содержанию и организации режима работы дошкольных образовательных организаций»), Национального стандарта Российской Федерации ГОСТ Р 52142-2003 «Социальное обслуживание населения. Качество социальных услуг. Общие положения», постановления Правительства Ханты-Мансийского автономного округа – Югры от 06.09.2014 № 326-п «О порядке предоставления социальных услуг поставщиками социальных услуг в Ханты-Мансийском автономном округе – Югре», приказа Депсоцразвития Югры от 08.09.2015 № 34-нп «Об утверждении нормативов обеспечения площадью жилых помещений при предоставлении социальных услуг организациями социального обслуживания Ханты-Мансийского автономного округа – Югры», учитывая потребность населения в видах и объемах социальных услуг с учетом социально-демографических особенностей муниципальных образований Ханты-Мансийского автономного округа – Югры,

**ПРИКАЗЫВАЮ:**

1. Утвердить:
  - 1.1. мощность организаций (отделений) социального обслуживания

граждан пожилого возраста и инвалидов Ханты-Мансийского автономного округа – Югры (приложение 1);

1.2. пропускную способность организаций (отделений) социального обслуживания граждан пожилого возраста и инвалидов Ханты-Мансийского автономного округа – Югры (приложение 2);

1.3. пропускную способность стационарных организаций (отделений) социального обслуживания граждан пожилого возраста и инвалидов Ханты-Мансийского автономного округа – Югры (приложение 3);

1.4. мощность организаций (отделений) социального обслуживания семьи и детей Ханты-Мансийского автономного округа – Югры (приложение 4);

1.5. пропускную способность организаций (отделений) социального обслуживания семьи и детей Ханты-Мансийского автономного округа – Югры (приложение 5).

2. Директорам учреждений, подведомственных Депсоцразвития Югры:

2.1. привести мощность учреждений (отделений) в соответствие с приложениями 1, 4 к настоящему приказу;

2.2. в случае необходимости:

2.2.1. внести изменения в положения об отделениях учреждений социального обслуживания в части формирования реабилитационных групп, их количества, численности несовершеннолетних, принимаемых на обслуживание, графика работы отделений, численности граждан, принимаемых на обслуживание;


2.2.2. уведомить родителей (законных представителей) несовершеннолетних воспитанников отделения дневного пребывания об изменении графика работы отделения;

2.2.3. внести изменения в договоры на оказание социальных услуг, заключенных с родителями (законными представителями) несовершеннолетних воспитанников.

3. Приказ Депсоцразвития Югры от 19.12.2017 № 1134-р «Об утверждении мощности и пропускной способности учреждений социального обслуживания, подведомственных Депсоцразвития Югры» считать утратившими силу.

4. Контроль за исполнением настоящего приказа оставляю за собой.

Директор



Т.А.Пономарева

**ЛИСТ СОГЛАСОВАНИЯ (ВИЗИРОВАНИЯ)**

№ проекта: 15-Р-974 от 25.12.2019 Группа документов: Приказы по основной деятельности 15

Версия проекта: 5

Состав:

Содержание: Об утверждении мощности и пропускной способности УСО

Исполнитель: Симонова Александра Федоровна - Главный специалист-эксперт.

ФИО и должность	Виза	Дата	Подпись	Примечание
Мальчевская Анжелика Николаевна - Заместитель начальника управления - начальник отдела (Отдел организации социального обслуживания)	Согласен	30.12.2019		
Архипова Элона Павловна - Начальник управления (Управление социального обслуживания населения)	Согласен	30.12.2019		
Плесовских Дарья Константиновна – Начальник отдела (Отдел кадровой и правовой работы)	Согласен	30.12.2019		
Хохлова Галина Васильевна – Начальник отдела (Организационный отдел)	Согласен	31.12.2019		

Подготовил: Симонова Александра Федоровна

(30.12.2019  
17:14:03)

Подтверждаю \_\_\_\_\_

Рассылка:

Начальник управления социального обслуживания населения Депсоцразвития Югры;

Начальник отдела организации социального обслуживания Депсоцразвития Югры;

Начальники управлений социальной защиты населения Депсоцразвития Югры;

Начальник отдела кадровой и правовой работы;

Начальник отдела бюджетного планирования и экономики государственных учреждений.






Прогнозная способность организаций (отделений) социального обслуживания граждан пожилого возраста и инвалидов Хагты-Мангыйского автономного округа - Юрия

Прогнозная способность: чел./день, чел./год

Наименование отделений:

№ п/п	Организация социального обслуживания граждан пожилого возраста и инвалидов Хагты-Мангыйского автономного округа - Юрия	Единица измерения																		Всего чел./день	Всего чел./год				
		1	2	3	4	5	6	7	8	9	10	11	12	13	14	15	16	17	18			19	20	21	22
1	Вялковский комплексный центр социального обслуживания населения г. Вялковский	чел./день	20				15				20				12	10	20							97	4252
2	Котляковский комплексный центр социального обслуживания населения г. Котляковский	чел./день	76				20				40				42	65	138							203	4252
3	Датченский комплексный центр социального обслуживания населения г. Датча	чел./день	40				40				20				27	20	10							127	2390
4	Метловский комплексный центр социального обслуживания населения г. Метлов	чел./день	84				32				310				38	147	40							209	4958
5	Нефтегонский комплексный центр социального обслуживания населения г. Нефтегонск	чел./день	62				90				90				12/43	460	40							307	21232
6	Нижевартовский комплексный центр социального обслуживания населения г. Нижевартовск	чел./день	410				288				318				130	10	10							908	18405
7	Няганский комплексный центр социального обслуживания населения г. Нягань	чел./день	32				30								5495	25	385							80	4973
8	Пыть-Якский комплексный центр социального обслуживания населения г. Пыть-Як	чел./день	25				30								25									118	3706
		чел./год	1692				48				234				1696									36	3706



9	Радужинский комплексный центр социального обслуживания населения г. Радужный	чел./день	40		20	15													115
		чел./год	2362		65	96													
10.	Сургутский комплексный центр социального обслуживания населения г. Сургут	чел./день	275		160	70		10											515
		чел./год	10178		320	970		60											11528
11	Урайский комплексный центр социального обслуживания населения г. Урай	чел./день	92	40	49	73								21					275
		чел./год	1992		97	398									380				2867
12	Ханты-Мансийский комплексный центр социального обслуживания населения г. Ханты-Мансийский	чел./день	45	55	75	55													230
		чел./год	6004	337	92	432													6865
13	Югорский комплексный центр социального обслуживания населения г. Югорск	чел./день	50	20	80	40								30				30	250
		чел./год	3688	170	92	448									1500				250
14	Березовский комплексный центр социального обслуживания населения Березовский район	чел./день	60	15	40	65								15	27	10	25		257
		чел./год	2500	300	88	899									580	95	55	300	
15	Кондинский районный комплексный центр социального обслуживания населения Кондинский район	чел./день	14		132									37	20				203
		чел./год	3371		132										1913	236			





8	Нефтеюганский комплексный центр социального обслуживания»										100						100
9	Нижневартовский комплексный центр социального обслуживания населения»										45	25					70
10	Няганский комплексный центр социального обслуживания населения» г. Нягань										47						47
11	Радужнинский комплексный центр социального обслуживания населения										20		100				120
12	Урайский комплексный центр социального обслуживания населения												73				73
13	Ханты-Мансийский комплексный центр социального обслуживания										63		33			304	400
14	Березовский районный комплексный центр социального обслуживания населения												144				144
15	Кондинский районный комплексный центр социального обслуживания населения										42		59				101
16	Нефтеюганский районный комплексный центр социального обслуживания населения										19						19

17	Нижневартовский многопрофильный реабилитационный центр для инвалидов														360			360
18	Октябрьский районный комплексный центр социального обслуживания населения												137		72			209
19	Советский комплексный центр социального обслуживания населения										22							22
20	Сургутский районный комплексный центр социального обслуживания населения										40							40
	Итого	83	65	570	288	30	630	40	22	12	267	203	631	100	432	640	304	4317




5	Сургутский районный центр социальной помощи семье и детям		60	10	20					90
6	Лангепасский реабилитационный центр для детей и подростков с ограниченными возможностями	110 (54)						7		54/117
7	Няганский реабилитационный центр для детей и подростков с ограниченными возможностями	55				12				67
8	Нефтеюганский реабилитационный центр для детей и подростков с ограниченными возможностями	56/26 чел (8 групп полного дня по 8 чел., 2 группы краткосрочного пребывания - 18 чел.)				10 ( 1 группа детей-инвалидов - 7 чел. , 1 группа "Мать и дитя" - 3 чел.)		19/6		117
9	Сургутский реабилитационный центр для детей и подростков с ограниченными возможностями	58						44		
10	Пыть-Яхский реабилитационный центр для детей и подростков с ограниченными возможностями	35 (3 группы полного дня по 10 чел., 1 группа неполного дня - 5 чел.)			6				25 (1 группа краткосрочного пребывания школьного возраста - 10 чел., 1 группа краткосрочного	66
11	Ханты-Мансийский реабилитационный центр для детей и подростков с ограниченными возможностями	41								41

102



Пропускная способность организаций (отделений) социального обслуживания семьи и детей Ханты-Мансийского автономного округа – Югры

№ п/п	Организация социального обслуживания семьи и детей Ханты-Мансийского автономного округа – Югры	Единица измерения	Пропускная способность, чел./день, чел./год															
			Наименование отделений															
1	Нагаянский центр социальной помощи семье и детям, дети	чел./день	Отделение (сектор) дневного пребывания несовершеннолетних	Отделение психологической помощи гражданам (в том числе служба профилактики семейного неблагополучия, служба "Экстренная детская помощь", сектор дневного пребывания несовершеннолетних, сектор социального сопровождения граждан)	Стационарное отделение	Отделение социальной реабилитации и абилитации (в том числе "Служба сопровождения", сектор ранней помощи, подготовка к сопровождаемому проживанию инвалидов)	Стационарное отделение для инвалидов	отделение социальной реабилитации	Отделение социальной реабилитации и абилитации	социально-медицинское отделение	отделение социальной адаптации несовершеннолетних и молодежи	приемно-консультативное отделение	отделение социального сопровождения граждан	Отделение диагностики, разработки и реализации программ социально-медицинской реабилитации (в т.ч. "Служба домашнего визитирования")	отделение содействия семейному устройству	Всего, чел./день	Всего, чел./год	
	Октябрьский район	чел/год		749	73											129	822	
2	Ханты-Мансийский центр помощи детям, оставшимся без попечения родителей	чел./день			36										12	48		
	г. Ханты-Мансийск	чел/год			56										1244		1300	
3	Сургутский районный центр социальной помощи семье и детям	чел./день							20	18	22					184		
	г. Ханты-Мансийск	чел/год							80	526	476						2990	
4	Сургутский район Ханты-Мансийский центр социальной помощи семье и детям	чел./день											14			86		
	г. Ханты-Мансийск	чел/год											840				1272	



5	Сургутский центр социальной помощи семье и детям г. Сургут	чел./день		25		26			3		6			60	
		чел/год		1349		100			784		1392				3625
6	Лангепасский реабилитационный центр для детей и подростков с ограниченными возможностями г. Лангепас	чел./день	110										2		112
		чел/год	1051											7	
7	Няганский реабилитационный центр для детей и подростков с ограниченными возможностями г. Нягань	чел./день	55			12		18	17				6		108
		чел/год	280			117		256	254					52	
8	Нефтеюганский реабилитационный центр для детей и подростков с ограниченными возможностями г. Нефтеюганск	чел./день	56/26			10		19/6					27		75/42
		чел/год	540			95		809						27	
9	Сургутский реабилитационный центр для детей и подростков ограниченными возможностями г. Сургут	чел./день	58		44								3		105
		чел/год	450		264									30	
10	Пыть-Яхский реабилитационный центр для детей и подростков с ограниченными возможностями г. Пыть-Ях	чел./день	35			6		25	11				5		82
		чел/год	445			72		363	22					50	
11	Ханты-Мансийский реабилитационный центр для детей и подростков с ограниченными возможностями г. Ханты-Мансийск	чел./день	41					39	20				20		120
		чел/год	70					289	267					274	

